



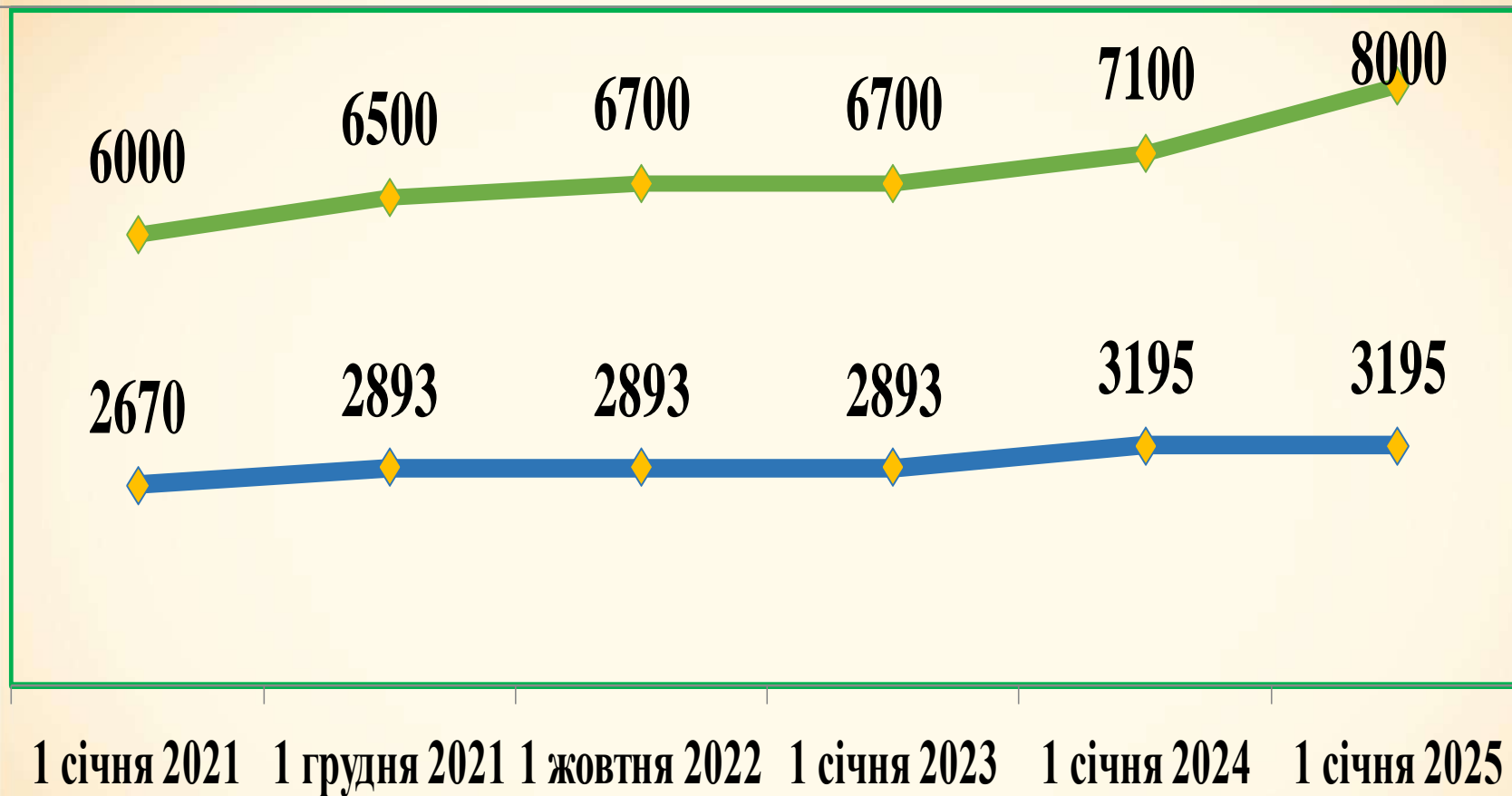
ПРОЄКТ
бюджету
Сєвєродонецької міської
територіальної громади

на 2025 рік

Особливості бюджету Сєвєродонецької міської територіальної громади на 2025 рік

- Міжбюджетні відносини з Державним бюджетом України здійснюються як виняток з положень ст.99 Бюджетного Кодексу шляхом надання додаткової дотації на здійснення повноважень органів місцевого самоврядування тимчасово окупованих територій.
- Соціальні стандарти, які впливають на обсяги надходжень податків до бюджету збережені на рівні 2024 року, а саме:
 - Мінімальна заробітна плата - **8000 грн**
 - 1-ий тарифний розряд - **3195 грн**
- Система оплати праці фахівців органів МВА залишається сталою до набрання чинності ЗУ «Про службу в органах місцевого самоврядування».
- Кошти освітньої субвенції та субвенції на здійснення переданих видатків у сфері освіти спрямовуються виключно на оплату праці педагогічних працівників закладів загальної середньої освіти та працівників інклюзивно-ресурсного центру.
- Обсяг освітньої субвенції відповідно до положень ПКМУ N 1394 від 05.12.24 розрахований на період січень-серпень 2025 року.
- В 2025 році основним пріоритетом при розподілі доходів громади є фінансування освіти, охорони здоров'я, соціального захисту мешканців громади.

Заробітна плата та посадовий оклад, грн



◆ Ріст мінімальної з/п

◆ Посадовий оклад 1тар.розряду

БЮДЖЕТ

Сєвєродонецької міської територіальної громади на 2025 рік

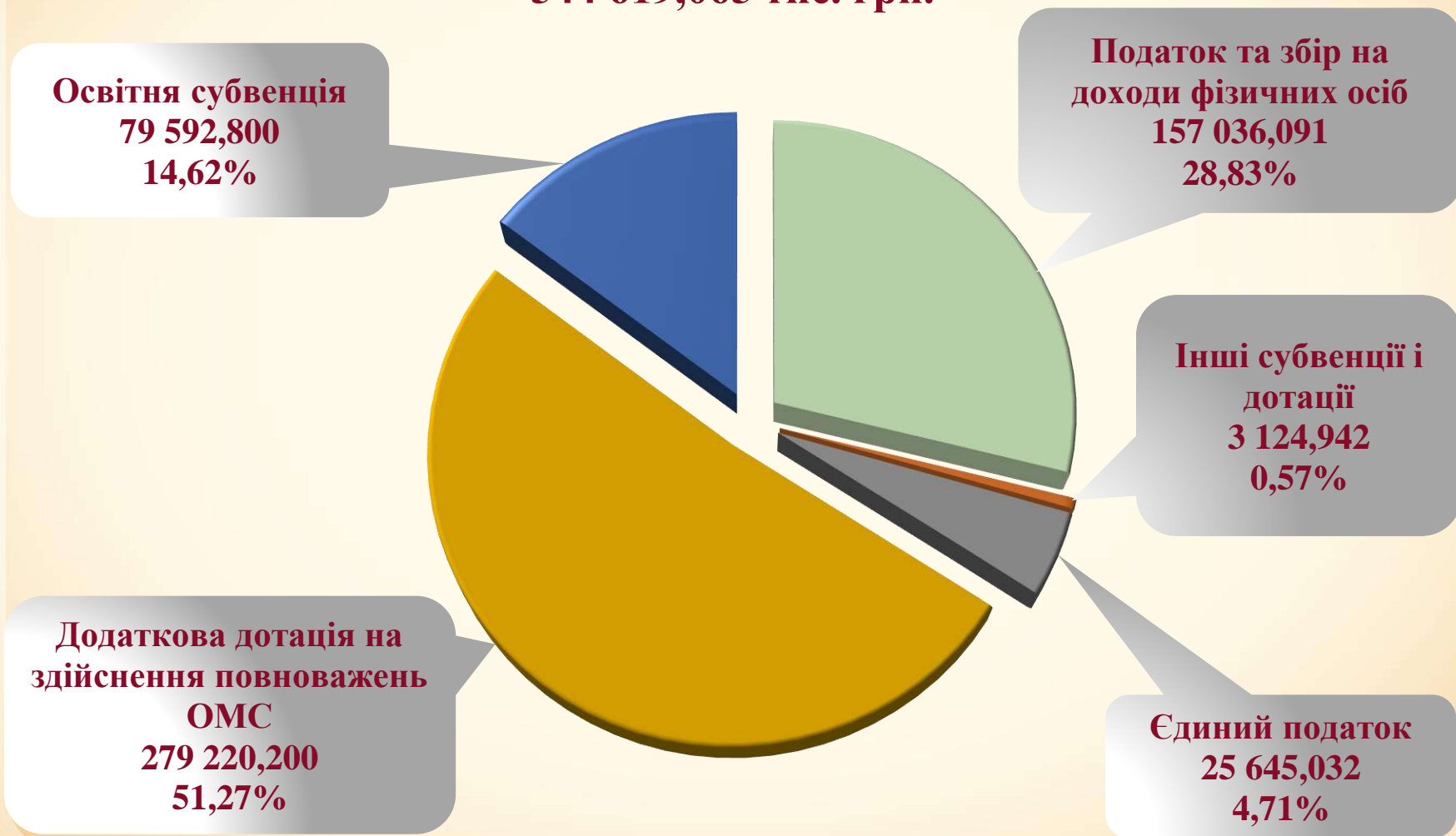


Динаміка дохідної частини загального фонду бюджету Сєвєродонецької міської територіальної громади у 2023-2025 роках, тис.грн



Структура дохідної частини загального фонду бюджету громади у 2025 році

544 619,065 тис. грн.



Динаміка надходжень ПДФО у 2023-2025 роках, тис. грн



Міжбюджетні трансферти 2023-2025 року

тис.грн

	2023 (факт)	2024 (план)	2025 (план)
ДОТАЦІЇ ТА СУБВЕНЦІЇ з інших бюджетів, в тому числі:	250 284,877	691 090,796	361 937,942
БАЗОВА ДОТАЦІЯ	0	199 193,400	0
Додаткова дотація на здійснення повноважень ОМС	106 114,000	354 110,900	279 220,200
Освітня субвенція	130 606,000	132 822,900	79 592,800
Інші дотації та субвенції	13 564,877	4 963,596	3 124,942

Аналіз видаткової частини за загальним фондом у 2024-2025 роках, тис.грн

План 2024



908 490,709

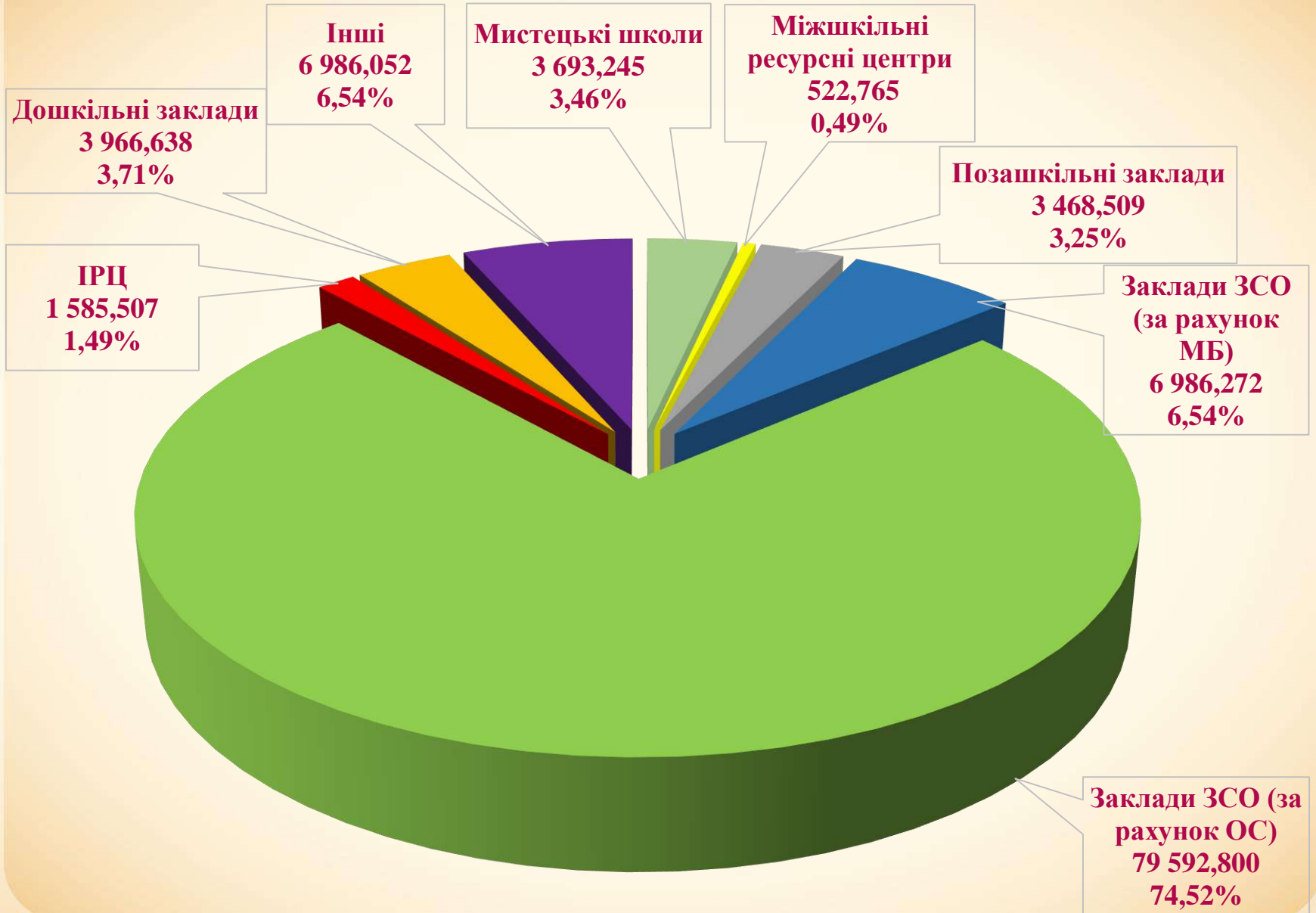
Проект 2025

**- 364 959,314 тис. грн,
або -40%**



543 531,395

Видатки на освіту - 106 801,788 тис. грн



Заклади загальної середньої освіти за рахунок освітньої субвенції в період воєнного стану

Освітня субвенція надана на січень – серпень
2025 року в сумі

79 592,800 тис. грн



*Кошти освітньої субвенції
спорядовані на виплату
заробітної плати
педагогічному персоналу, що
становить 447,56 шт.од.*



*В закладах загальної середньої освіти Сєвєродонецької МТГ
відповідно до мережі класів і учнів на 2024-2025 навчальний рік
навчаються 5501 учнів в 202 класах, із них 78 учнів навчаються за
спеціальною програмою для дітей з особливими освітніми потребами*

Позашкільна освіта та освіта в мистецьких школах в 2025 році (за рахунок коштів бюджету громади)

Видатки на позашкільну освіту в 2025 році заплановані в сумі 3 468 509 грн
(ЗП розрахована на 18 шт.од.)

Видатки освіти в мистецьких школах в 2025 році заплановані в сумі 3 693 245 грн
(ЗП розрахована на 11 шт.од.)

В умовах воєнного часу педагоги закладів позашкільної освіти проводять не лише освітню, але також просвітницьку, громадську діяльність, надають психологічну підтримку та організують цікаве дозвілля для дітей, які вимушено покинули свої домівки.

До гуманітарного ХАБу в м. Дніпро релоковані гуртки, що працюють в офлайн та онлайн – режимі.

ЦДЮТ

*Пішохідний
туризм*

*Туристи-
краєзнавці*

*Сувенірна
майстерня*

*Хореографічний
колектив «Гран-Прі»*

**СДЮК
«Юність»**

Впевнений старт

*Українська
мова*

**Музична
школа №1**

*4 гуртки
працюють в
офлайн-режимі*

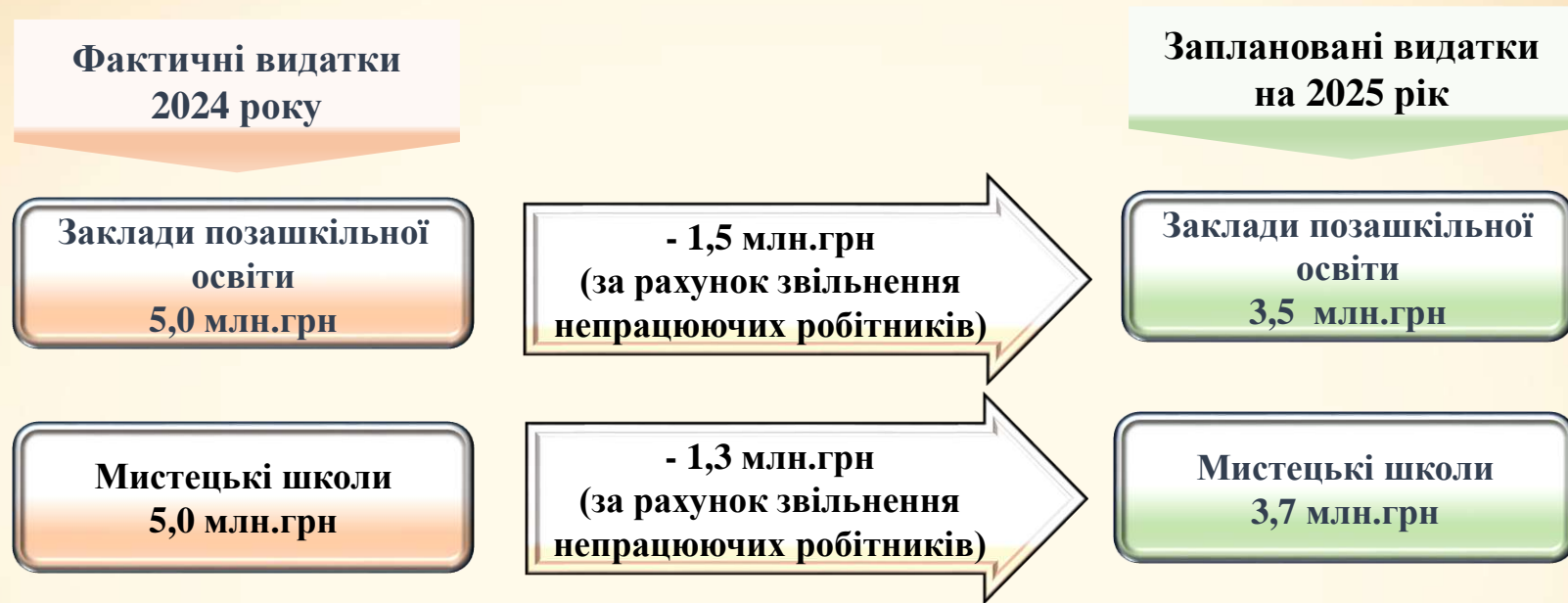
*2 гуртки
працюють в
онлайн-режимі*

**Художня
школа**

*1 гурток
працює в
офлайн-режимі*

*2 гуртки
працюють в
онлайн-режимі*

Позашкільна освіта та освіта в мистецьких школах в період воєнного стану



Позашкільна освіта є складовою системи безперервної освіти, яка спрямована на розвиток здібностей та обдарувань вихованців, учнів і слухачів, задоволення їх інтересів, духовних запитів і потреб у професійному визначенні.

Севєродонецька міська територіальна громада підтримує розвиток стратегічних напрямів позашкільної освіти в умовах воєнного стану, що розроблені Міністерством Науки та Освіти України:

- ✓ Підтримка педагогічних кадрів у сфері позашкільної освіти у воєнний час;
- ✓ Збереження і оновлення освітньої інфраструктури у сфері позашкільної освіти у воєнний час;
- ✓ Удосконалення змісту методики позашкільної освіти у воєнний час;
- ✓ Зміцнення матеріально-технічної бази закладів позашкільної освіти у воєнний час.

Дошкільна освіта в період воєнного стану

До мережі закладів управління освіти входять 16 дошкільних навчальних закладів.

Заробітна плата розрахована на 20 шт.од.

В закладах дошкільної освіти Сєверодонецької МТГ працюють три онлайн групи на 40 дітей, але набір в онлайн-групи триває.

**Фактичні
видатки 2024
року**



**Заплановані
видатки на 2025
рік**

17 млн грн

**– 13 млн грн (за рахунок
звільнення не працюючих
робітників)**

4 млн грн.

Головні принципи педагога в закладах дошкільної освіти:

- не завдавати шкоди дитині ;***
- творити задля її щасливого дитинства;***
- сприяти розвитку особистості кожного малюка.***

Музична школа №1 в період воєнного стану

Кількість працюючих - 6 шт.од.

Сума видатків на музичну школу складає -2 237,3 тис.грн.



СДЮК «Юність» в період воєнного стану

Кількість працюючих - 10 шт.од.

Сума видатків на СДЮК «Юність» складає -1890,6 тис.грн.



ЦДЮТ в період воєнного стану

Кількість працюючих - 8 шт.од.

Сума видатків на ЦДЮТ складає - 1 580,9 тис.грн.



Художня школа в період воєнного стану

Кількість працюючих - 4 шт.од.

Сума видатків на художню школу складає – 1 491,6 тис.грн.



Видатки на охорону здоров'я

84 400,000 тис.грн – 355 шт. од.

(за рахунок бюджету громади)



Структура видатків на соціальний захист

45 078,735 тис. грн



Сєвєродонєцький міський центр соціальних служб

(за рахунок коштів бюджету громади)

Кількість фактично працюючих у центрі - **17** штатних одиниць.

Кількість сімей (осіб), що обслуговуються – **167**, кількість наданих послуг – **1631**.

Видатки на утримання та забезпечення діяльності Центру на 2025 рік заплановані у сумі **7942,964** тис. грн, у тому числі:

- ✓ *На психологічну реабілітацію та адаптацію дітей, які були вимушені покинути місце проживання через бойові дії – **960,000** тис. грн*
- ✓ *на Прихисток для сімей з дітьми та осіб, які постраждали від збройного конфлікту, у тому числі ВПО – **3505,054** тис. грн*

Прихисток розташований у місті Самар Дніпропетровської області.

Розрахований на проживання **35** осіб.



Центр комплексної реабілітації для дітей та осіб з інвалідністю

(за рахунок коштів бюджету громади)

Видатки на надання реабілітаційних послуг для дітей та осіб з інвалідністю у 2025 році заплановані в сумі 4091,327 тис. грн. Кількість фактично працюючих у Центрі - 12,5 одиниць.

Центр у період дії воєнного стану продовжує надавати реабілітаційні послуги для дітей та осіб з інвалідністю дистанційно та офлайн в приміщенні ХАБу Северодонецької територіальної громади у місті Дніпро.

Кількість дітей та підлітків з інвалідністю, що обслуговуються – 186 осіб (Центром надається понад 710 послуг щомісяця), у тому числі:

- ✓ *дистанційно -166 осіб (надається понад 550 послуг дистанційно щомісяця),*
- ✓ *офлайн -20 осіб (надається понад 160 послуг офлайн щомісяця)*

ПОСЛУГИ, які можна отримати на базі гуманітарного ХАБу:

- *Інформування*
- *Консультування*
- *Психологічна підтримка для батьків/ законних представників дітей з інвалідністю*
- *Психолого- педагогічна корекція:*
 - ✓ *Індивідуальні заняття з вчителем - дефектологом*
 - ✓ *Музичні, розвиваючі творчі заняття*
 - ✓ *Логоритміка*
 - ✓ *Лікувальна фізкультура*



Територіальний центр соціального обслуговування (надання соціальних послуг) (за рахунок коштів бюджету громади)

Видатки на забезпечення соціальними послугами за місцем проживання громадян, які не здатні до самообслуговування у зв'язку з похилим віком, хворобою, інвалідністю у 2025 році заплановані в сумі 2249,996 тис. грн.

Кількість фактично працюючих у Центрі - 6,5 штатних одиниць.

Кількість осіб, що будуть забезпечені соціальним обслуговуванням - 1688 осіб.

Основні напрями роботи Територіального центру у період дії воєнного стану:

- Організація надання адресної грошової допомоги гостро потребуючим мешканцям Сєвєродонецької територіальної громади**
- Надання психологічних послуг мешканцям громади**
- Надання послуг з обслуговування на дому громадян похилого віку та осіб з інвалідністю у місті Дніпро та Харкові**
- Надання консультацій мешканцям громади із соціальних питань**

Міські цільові програми із соціального захисту на 2025 рік
(за рахунок коштів бюджету громади)

Назва програми	Очікуваний факт 2024 р., тис. грн	Обсяг фінансування 2025 р., тис. грн.
Комплексна цільова програма «Турбота» на 2025 рік	7 738,183	10 596,800
Програма підтримки Захисників та Захисниць України та членів їх сімей на 2025 рік	11 763,000	17 180,000
Комплексна програма «Літнє оздоровлення та відпочинок дітей» на 2025 рік	2 518,432	3 452,400
Комплексна програма підтримки ветеранів/ ветеранок (з числа учасників АТО/ООС, захисників/захисниць України) та членів їх сімей на створення (розвиток) власного бізнесу» на 2025 рік	—	5 100,000
Програма «Фінансова підтримка громадських організацій ветеранів Сєвєродонецької міської територіальної громади на 2025 рік»	1 743,250	1 608,548
Разом	23 762,865	37 937,748

Обсяг фінансування програм буде забезпечений у повному обсязі бюджетом 2025 року(зі змінами)

Видатки на виконання комплексної цільової програми «ТУРБОТА» на 2025 рік – 8 553,500 тис.грн

Напрямок спрямування коштів	ПРОЄКТ 2025, тис. грн	Кількість отримувачів, осіб	Розмір допомоги, тис. грн
Надання одноразової грошової допомоги мешканцям територіальної громади, які опинилися в складних життєвих обставинах	4 000,0	800	5,0
Надання одноразової матеріальної допомоги сім'ям, в яких діти навчаються у закладах загальної середньої освіти	2 312,5	925	2,5
Заохочення випускників ліцеїв, які у 2024-2025 н.р. отримали золоту медаль, срібну медаль, склали національний мультипредметний тест на 200 балів	221,0	47	5,0/3,0
Надання щомісячної матеріальної допомоги на проживання особам, яким присвоєно звання «Почесний громадянин міста Сєвєродонецька» та які досягли 80-річчя	360,0	2	15,0 тис.грн на місяць
Надання матеріальної допомоги учасникам ліквідації наслідків аварії на Чорнобильській АЕС	192,0	69	3,0/2,0
Надання матеріальної допомоги УБД (з числа воїнів-інтернаціоналістів)	156,0	31	6,0/3,0
Надання щомісячної матеріальної допомоги сім'ям, в яких виховуються діти з інвалідністю та особам з інвалідністю	678,0	113	1,0 тис.грн. на місяць
Інші напрями	634,0	310	
РАЗОМ	8 553,5	2 297	

Видатки на виконання Програми підтримки Захисників та Захисниць України та членів їх сімей на 2025 рік - 17 180,000 тис.грн

Напрямок спрямування коштів	ПРОЄКТ 2025, тис. грн	Кількість отримувач ів, осіб	Розмір допомоги, тис. грн
Надання одноразової матеріальної допомоги мобілізованим особам або особам, які добровільно пішли служити до лав ЗСУ під час впровадження воєнного стану в Україні	6 180,0	309	20,0
Надання одноразової матеріальної допомоги учасникам бойових дій у період запровадження воєнного стану в Україні	5 640,0	376	15,0
Надання одноразової матеріальної допомоги військовослужбовцям, які під час проходження військової служби у період запровадження воєнного стану в Україні отримали поранення і продовжують військову службу	2 600,0	104	25,0
Надання одноразової матеріальної допомоги військовослужбовцям, які під час проходження військової служби у період запровадження воєнного стану в Україні отримали поранення і яким встановлено інвалідність	775,0	31	25,0
Надання одноразової матеріальної допомоги членам сімей осіб, які під час проходження військової служби у період запровадження воєнного стану в Україні загинули (померли внаслідок отриманих травм, поранень)	675,0	45	15,0
Грошова допомога членам сімей загиблих (померлих) осіб, які захищали незалежність, суверенітет та територіальну цілісність України з нагоди відзначення Дня захисників і захисниць України	550,0	55	10,0
Інші напрями	760,0	101	
РАЗОМ	17 180,0	1021	

Видатки на виконання програми «Літнє оздоровлення та відпочинок дітей» на 2025 рік - 3 452,400 тис.грн

Напрямок спрямування коштів	План 2024, тис. грн	Проект 2025, тис. грн	Кількість путівок	Середня вартість, тис. грн
Придбання путівок для літнього оздоровлення та відпочинку дітей, які потребують особливої соціальної уваги та підтримки	2 707,2	3 452,4	135	25,573



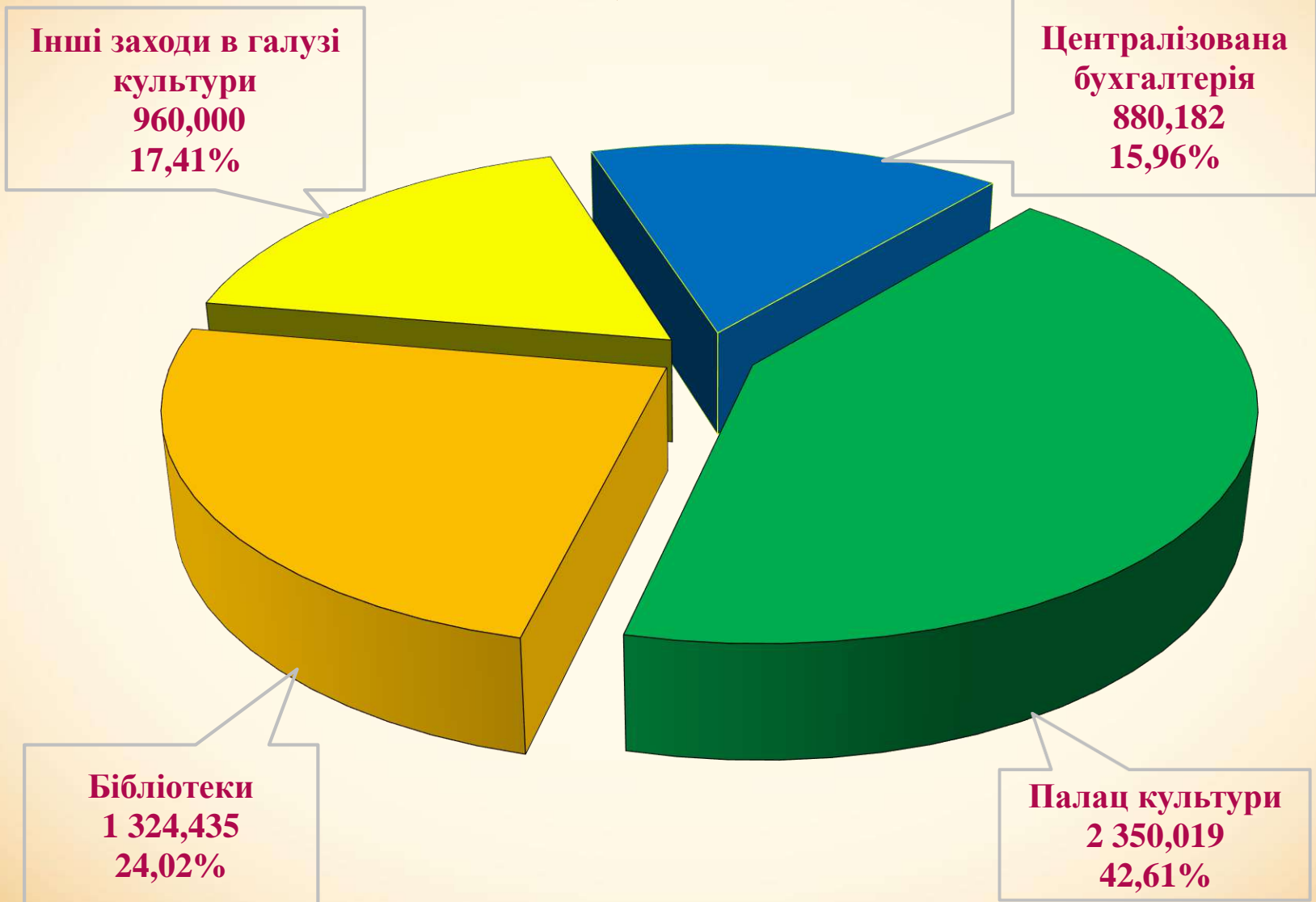
Нові напрямки соціального захисту, що будуть вперше профінансовані в 2025 році

Напрямок спрямування коштів	ПРОЄКТ 2025, тис. грн	Кількість отримувачів, осіб	Розмір допомоги, тис. грн
Надання одноразової грошової допомоги суб'єктам ветеранського підприємництва для реалізації проєктів та на створення власного бізнесу («Програма підтримки ветеранів та членів їх сімей на створення (розвиток) власного бізнесу» на 2025 рік)	3 000,0	20	до 150,0 тис.грн
Надання одноразової грошової допомоги суб'єктам ветеранського підприємництва для реалізації проєктів та на розвиток або відновлення власного бізнесу (купівлю товарів та обладнання) (Програма підтримки ветеранів та членів їх сімей на створення (розвиток) власного бізнесу» на 2025 рік)	2 100,0	14	до 150,0 тис.грн
Надання щомісячної матеріальної допомоги сім'ям, в яких виховуються діти з інвалідністю та особам з інвалідністю (програма «Турбота 2025»)	1 356,0	113	1,0 тис.грн на місяць
РАЗОМ	6 456,0	147	

Обсяг фінансування нових напрямків буде забезпечений у повному обсязі бюджетом 2025 року(зі змінами)

Видатки на культуру і мистецтво

5 514,636 тис.грн



Культура та мистецтво в 2025 році

(за рахунок коштів бюджету громади)

Видатки на культуру та мистецтво в 2025 році заплановані в сумі 5514,636 тис. грн

Кількість фактично працюючих 17 штатних одиниць

В умовах воєнного часу діяльність закладів культури здійснюється в приміщенні гуманітарного ХАБу м. Дніпро та дистанційно.

**ЦЕНТРАЛІЗОВАНА
БУХГАЛТЕРІЯ**
2 шт. од.
880,182 тис. грн

БІБЛІОТЕКИ
4 шт. од.
1324,435 тис. грн

**ПАЛАЦ
КУЛЬТУРИ**
11 шт. од.
2350,019 тис. грн

**Інші заходи в
галузі культури**
960,000 тис. грн

*Послуги консультаційного
комп'ютерного пункту*

*Вокальний гурток «Лісова
пісня» відвідують 15 осіб*

*Центр доступу до мережі
Інтернет*

*Ансамбль бального танцю
«Ровесник» відвідують 20 осіб*

Участь у проведенні заходів

*Гурток декоративно-
прикладного мистецтва
«Дивосвіт» відвідують 30 осіб*

*Організація ігор та майстер
класів*

*Клуб людей елегантного віку
«Сузір'я» відвідують 10 осіб*

*Ведення сторінки у
соціальних мережах*

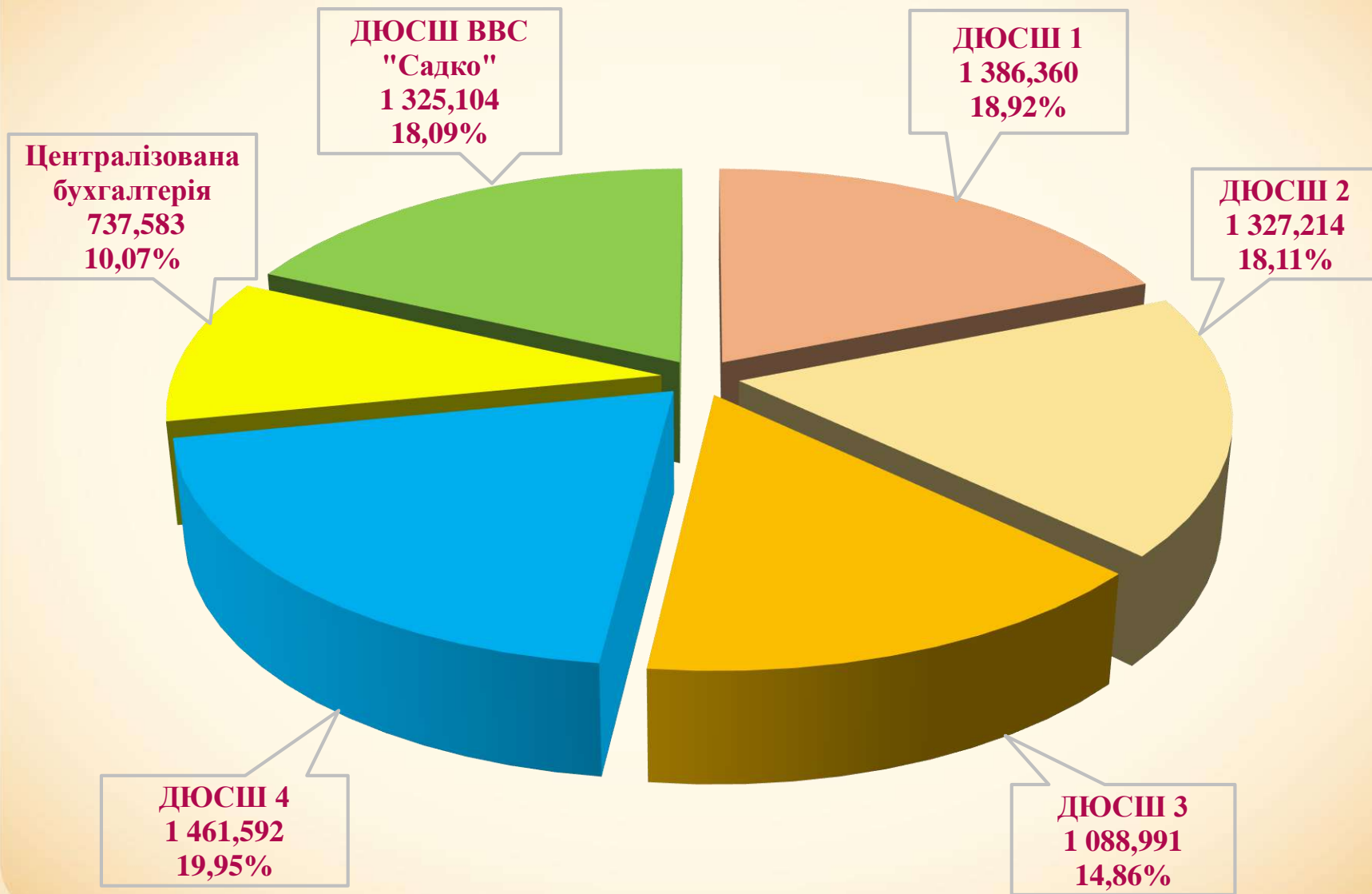
Інші заходи в галузі культури

Видатки на інші заходи в галузі культури заплановані у сумі 960,0 тис. грн

- ✓ **Заходи , присвячені новорічним та різдвяним святam – 150, 0 тис. грн**
- ✓ **Заходи, присвячені Дню міста Сєвєродонецьк – 15,0 тис. грн**
- ✓ **Заходи, присвячені Дню захисту дітей – 40,0 тис. грн**
- ✓ **Заходи, присвячені Дню Незалежності України – 30,0 тис. грн**
- ✓ **Заходи, присвячені Дню пам'яті Захисників України – 25,0 тис. грн**
- ✓ **Заходи, присвячені Дню Захисників та Захисниць України – 400,0 тис. грн**
- ✓ **Організаційні витрати ВА на проведення заходів (почесні грамоти, подарунки та інше) - 300,0 тис. грн**

Видатки на фізичну культуру і спорт

7 326,844 тис.грн



Фізична культура та спорт в 2025 році

(за рахунок коштів бюджету громади)



Видатки на фізичну культуру та спорт в 2025 році заплановані в сумі
7326,844 тис. грн

Кількість фактично працюючих 25,75 штатних одиниць

В умовах воєнного часу впроваджені програми з дистанційного індивідуального навчання, з метою продовження навчально-тренувальної та виховної роботи, підготовки до спортивних змагань різного рівня, проведення навчально-тренувальних зборів, в зв'язку з включенням спортсменів ДЮСШ до складу збірних команд України.

ДЮСШ 1, 2, 3
13,75 шт. од.
3802,565 тис. грн

ДЮСШ 4
4,5 шт. од.
1461,592 тис. грн

ДЮСШ ВВС
«Садко»
5,5 шт. од.
1325,104 тис. грн

Централізована
бухгалтерія
2 шт. од.
737,583 тис. грн

Скелелазіння

Сучасне
п'ятиборство

Плавання в
ластах

Великий
теніс

Бокс

Спортивна
гімнастика

Настільний
теніс

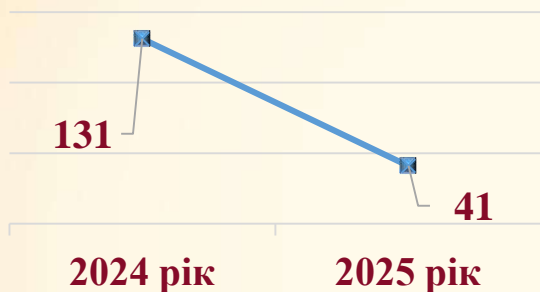
Легка
атлетика

Спортивне
орієнтування

Баскетбол

Житлово-комунальне господарство у 2025 році

**Зменшення
кількості
працюючих в КП
на 90 осіб**



**Оптимізації
діяльності та
структур
комунальних
підприємств ЖКГ**

**Зменшення витратків
на забезпечення
діяльності КП
на 28,2 млн. грн.**



КПЖ «Світанок»

працює 21 особа,
видатки - 10 047,488 тис.
грн.

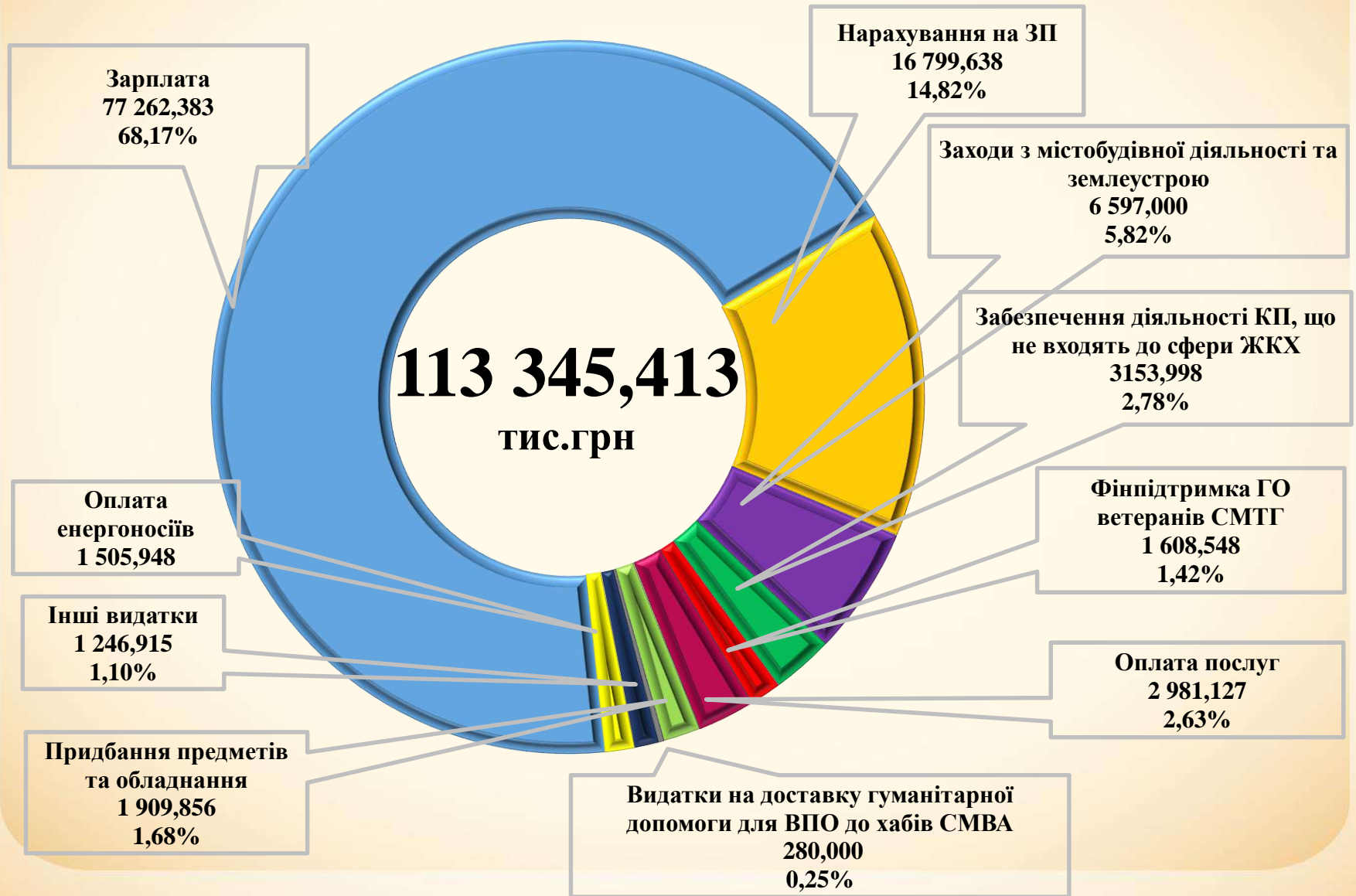
**Будівництво
фортифікацій**

**Відновлення
ефективної роботи
КП ЖКГ,
у т.ч.
запровадження
нових видів
діяльності**

**КП «Сєверодонецьк-
водоканал»
працює 10 осіб,
видатки - 6 977,347 тис.
грн.**

**Виробництво
дронів**

Структура видатків на здійснення повноважень ОМС на 2025 рік

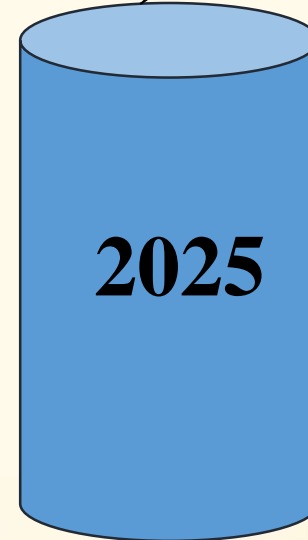


Динаміка зменшення видатків ЗФ на здійснення повноважень ОМС (видатки ВА та її структурних підрозділів)

132 216,090 тис.грн



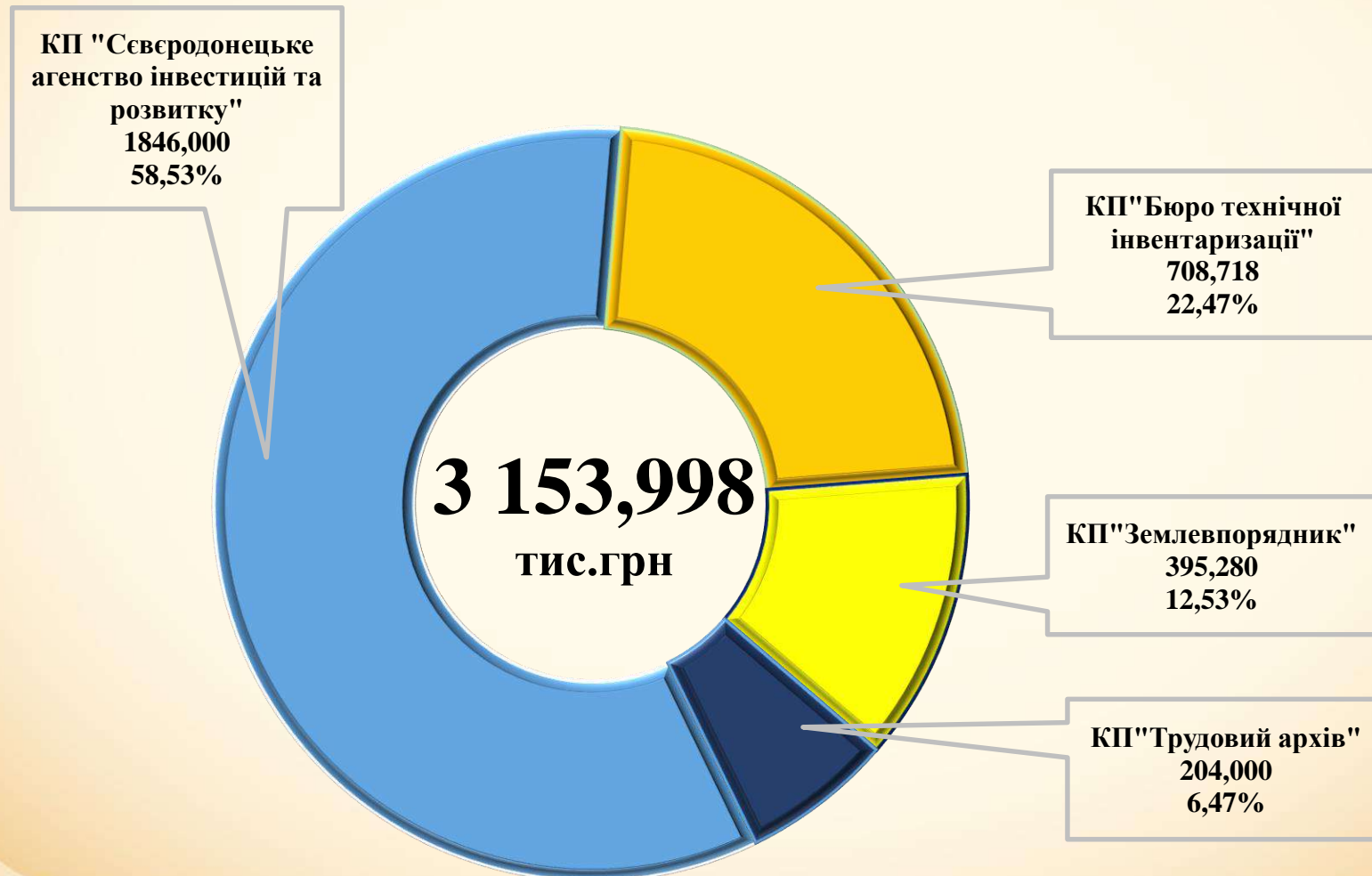
113 345,413 тис.грн



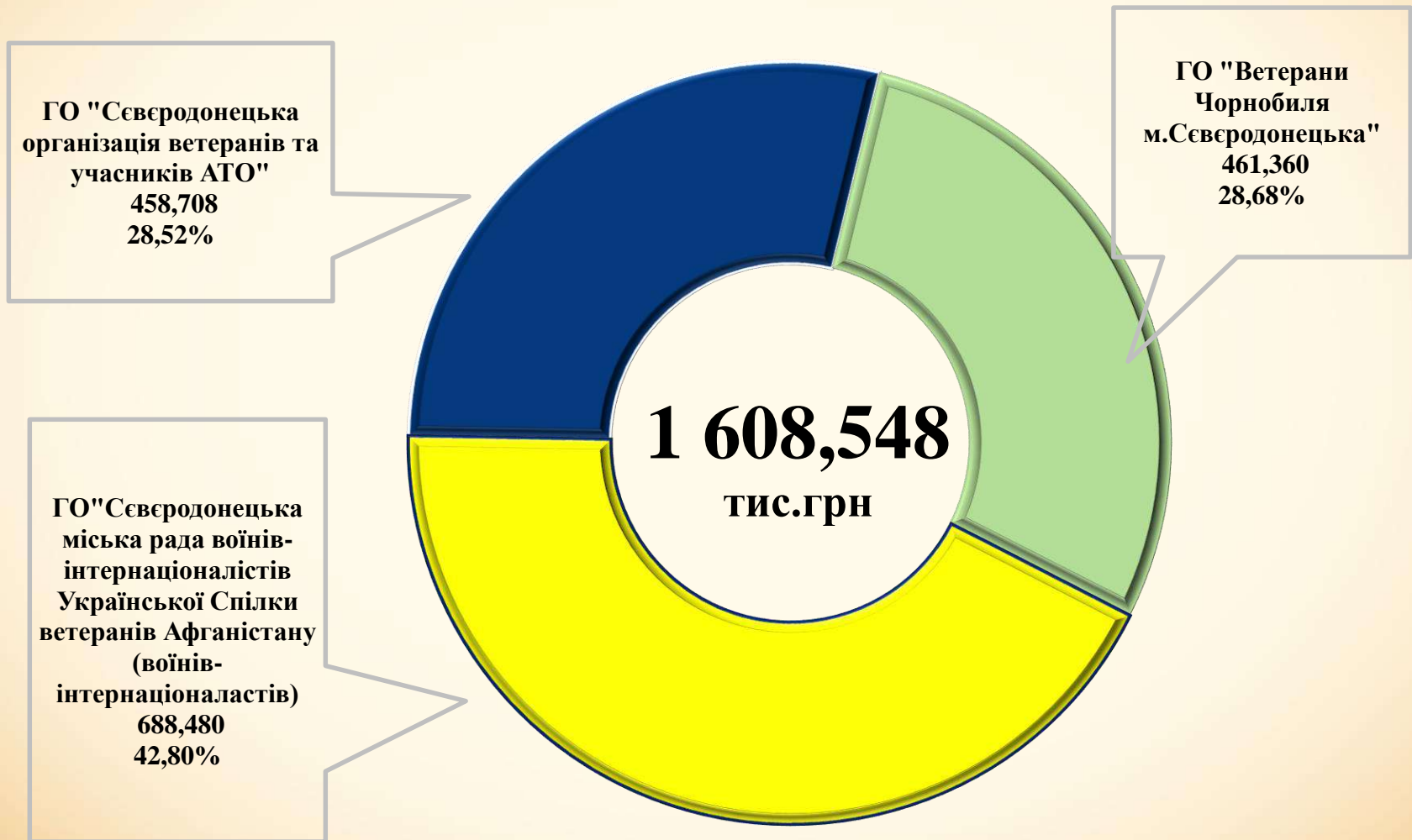
-14,3%

Штатна чисельність на 01.01.2025 - 406 шт.од
Фактична чисельність на 01.01.2025 - 153 шт.од

Структура видатків ВА на забезпечення діяльності КП, що не входять до сфери ЖКХ, на 2025 рік



Структура видатків ВА на надання фінансової підтримки громадським організаціям СМТГ на 2025 рік

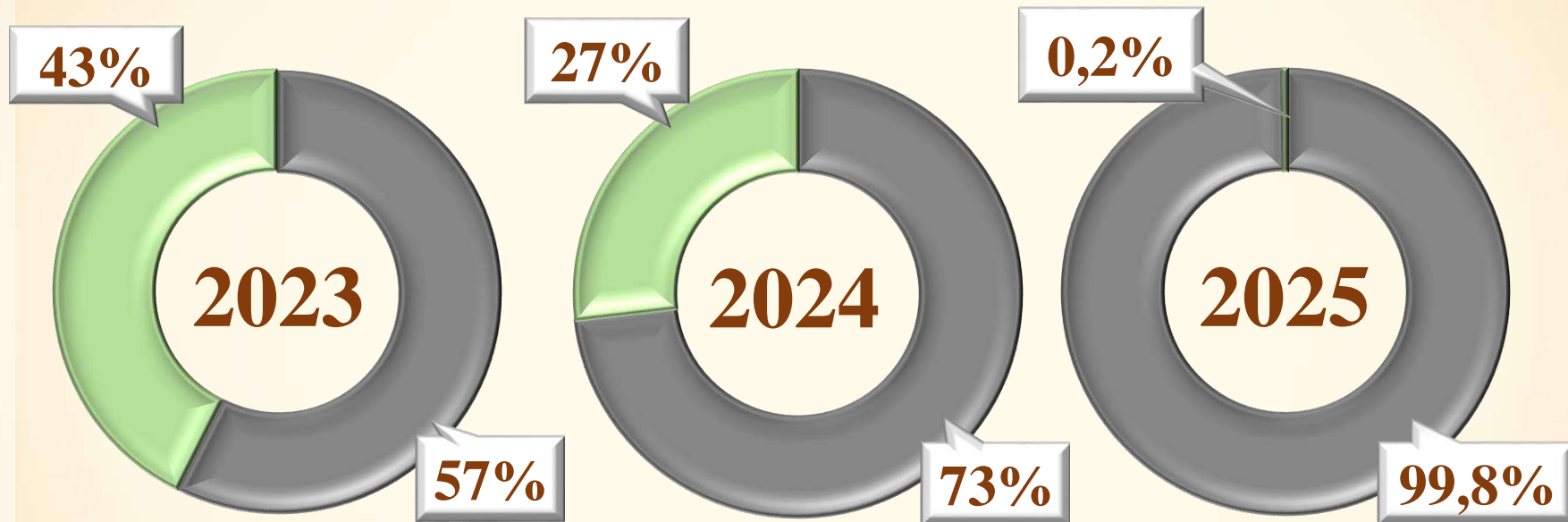


Забезпечення здійснення повноважень ОМС військовою адміністрацією та її структурними підрозділами в 2025 році

**Дотація з д/б м/б на здійснення
повноважень ОМС на тимчасово
окупованих територіях** **279 220,200 тис.грн**

**Видатки військової адміністрації та її
структурних підрозділів на здійснення
повноважень ОМС** **113 345,413 тис.грн**
**(40% від обсягу
дотації з д/б)**

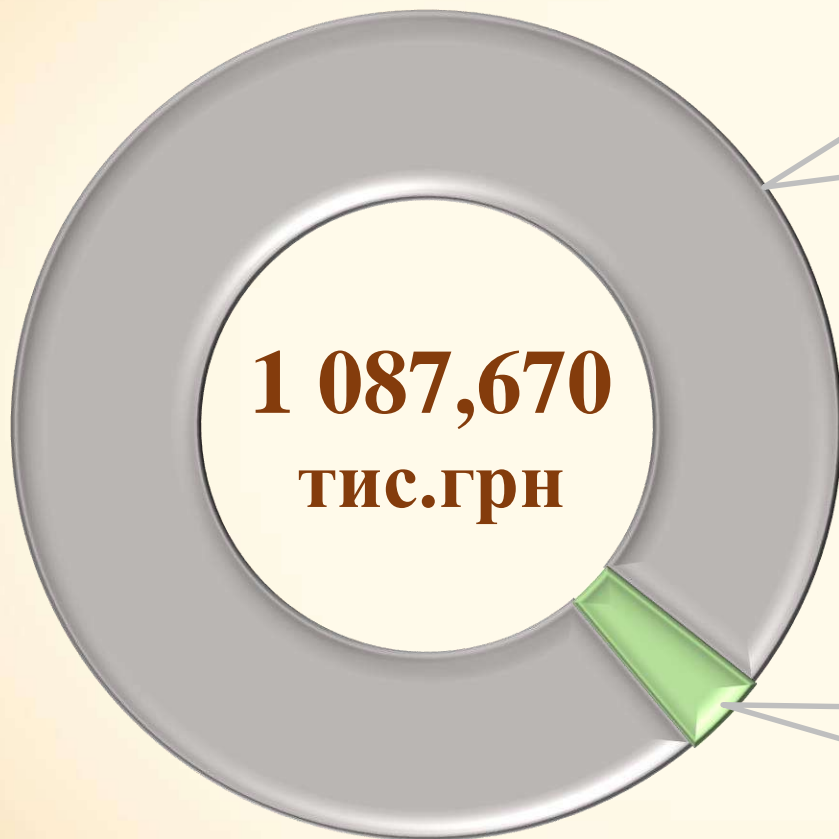
Питома вага бюджету розвитку в структурі бюджету за 2023-2025 роки



 видатки бюджету розвитку

 видатки загального фонду

Структура бюджету розвитку на 2025 рік

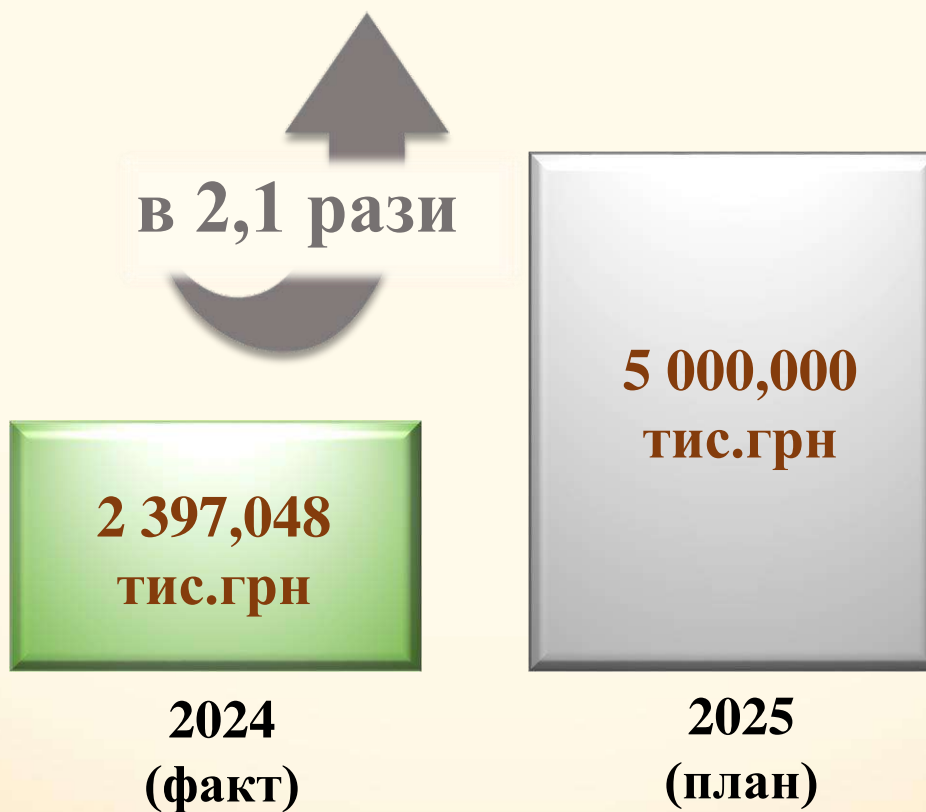


Придбання матеріальних цінностей для поповнення місцевого матеріального резерву
1 052,000
97%

Придбання музичного інструменту для мистецької школи
35,670
3%

Видатки на поповнення місцевого матеріально-технічного резерву

та проведення першочергових заходів для забезпечення оперативного реагування та ліквідації наслідків надзвичайної ситуації воєнного характеру, яка виникла на території громади



**Видатки на поповнення місцевого
матеріально-технічного резерву
та проведення першочергових заходів для забезпечення
оперативного реагування та ліквідації наслідків надзвичайної
ситуації воєнного характеру, яка виникла на території
громади**

тис.грн

Будівельні матеріали, паливно-мастильні матеріали, тверде паливо	2 818,000
Інвенторні генератори, зарядні станції, планшети, тощо	1 182,000
Послуги оренди спецтехніки, вивезення будівельного сміття, харчування	800,000
Послуги супутникового доступу до мережі інтернет Starlink	200,000
РАЗОМ на 2025 рік	5 000,000